

STANLEY®

Portes extérieures en fibre de verre et en acier
Fiberglass and Steel Exterior Doors




Table des matières / Table of Contents

| | |
|---|-------|
| Table des matières / Table of Contents | 2 |
| Collection de verre décoratif/Decorative Glass Collection | |
| Collection architecturale / Architectural Collection | |
| Chicago 1500 | 6 |
| Seattle 1510 | 8 |
| New York 1520 | 10 |
| Collection en fer forgé / Wrought Iron Collection | |
| Blacksmith 7100 | 14 |
| Iron Master 7000 | 16 |
| Colony 7300 | 18 |
| Ironcraft 7200 | 19 |
| Collection de vitraux de style art déco | |
| Art Deco Stained Glass Collection | |
| Milano 1420 | 22 |
| Aristocrat 1410 | 24 |
| Gladis 1350 | 26 |
| Florentine 1360 | 28 |
| Queen Anne 1320 | 30 |
| Florence 1380 | 32 |
| Stephany 1400 | 33 |
| Collection de vitraux traditionnels / | |
| Traditional Stained Glass Collection | |
| Rochelle 1008 | 36 |
| Radiance 1016 | 38 |
| Marguerite 1103 | 40 |
| Victoria 1109 | 42 |
| Trellis 1300 | 44 |
| Iris 1301 | 46 |
| Marilyn 1006 | 48 |
| Karina 1370 | 49 |
| Collection de vitraux géométriques / | |
| Geometric Stained Glass Collection | |
| Tulip 1102 | 52 |
| Elisabeth 1038 | 54 |
| Beatrice 1040 | 56 |
| Diana 1000 | 58 |
| Collection de verres à rainures en V / V-Groove Glass Collection | |
| Beaujolais 3010 | 60 |
| Chablis 3012 | 60 |
| Bourgogne 3050 | 60 |
| Collection de sérigraphie sur verre / Silkscreened Glass Collection | |
| Renoir 5010 | 62 |
| Mâtisse 5012 | 62 |
| Borduas 5022 | 62 |
| Collection de portes / Door Collection | |
| Fibre de Verre Texturé Bois/Fiberglass Woodgrain | 66 |
| Fibre de Verre Fini Lisse/Smooth Fiberglass | 68 |
| Acier/Steel | 70 |
| Maxi Moulure Acier/Steel Maxi Mold | 72 |
| Séries 9100, 9102, 9110, 9150 Series (MaxiVent™) | 74-75 |
| Séries 9205 Series (Conventional) | 74-75 |
| Séries 9200, 9210, 9215 Series (Conventional) | 76 |
| Séries 9500 Series (Mini Blinds/Mini stores) | 77 |
| 90-Minute & 20-Minute Rated Steel Fire Door | 78 |
| Accessoires/Accessories | |
| Système de verrouillage multipoints | 79 |
| Multi-Point Door Locking System | 79 |



La tradition du savoir-faire
A Tradition of Craftsmanship





Bienvenue dans le monde des portes Dusco. Dans ce catalogue, vous trouverez une sélection de nos portes qui se distinguent par leurs propriétés architecturales et leurs verres décoratifs exceptionnels. Chez Dusco, nous sommes fiers de la qualité de nos produits et de notre service à la clientèle de haut calibre.

Au plaisir de vous aider à créer une entrée superbe qui offre:
« La première impression que produit votre maison ».

Welcome to Dusco Doors. In this catalogue you will find a wide range of our Architecturally distinct door and decorative glass offerings. At Dusco we pride ourselves on the quality of our products and the high level of our service.

We look forward to helping you design a stunning entryway that creates “Your Home’s First Impression”.



Collection architecturale
Architectural Collection



1500 PSL
ST/FS/FW

1500 P-P
ST/FS/FW

1500 PSL
ST/FS/FW

1500 ESL
ST

1500 E-D
ST/FS/FW

1500 ESL2 - E
ST

1500 E - Z
ST

1500 S - S
ST/FS/FW


Chicago 1500

Collection architecturale
Architectural Collection

Inspirée par les grandes traditions architecturales du 20e siècle, la gamme Chicago donne une touche classique à votre entrée.

Inspired by the great Architectural traditions of the 20th century, the Chicago series offers you a classic look for your homes entrance.

Impostes/Transoms



Choix de Baguettes/Caming Option



Patine / Patina

Niveau d'intimité/Privacy Scale



Clair / Clear

Opaque

Pluie ambre
Rain Amber

Verre rose
Pink Glass

Cathédrale vert
Cathedral Green

Moru

Clair sablé
Sandblast Clear

Clair biseauté
Clear Bevel

Flutex Légér
Flutex light

Morocco Large





1510 PSL
ST/FS/FW

1510 P - P
ST/FS/FW

1510 PSL
ST/FS/FW

1510 ESL
ST

1510 E - D
ST/FS/FW

1510 ESL
ST

1510 ESL2 - E
ST

1510 ESL
ST

1510 E - Z
ST


Seattle 1510

Collection architecturale
Architectural Collection

Imaginez l'effet de ce verre géométriquement pur qui donnera caractère, transparence et dynamisme à votre entrée.

Delight in how this geometrically pure glass lite brings character, transparency and dynamic reflections to your entryway.




Impostes/Transoms



Choix de Baguettes/Caming Option



Niveau d'intimité / Privacy Scale



| | | | | | | | |
|----------|------------|----------|------------|----------|------------|-------------|---------------|
| 1510 SSL | 1510 S - S | 1510 SSL | 1510 S - B | 1510 SSL | 1510 S - C | 1510 F2 - E | 1510 SSL2 - S |
| ST/FS/FW | ST/FS/FW | ST/FS/FW | ST | ST/FS/FW | ST | ST | ST/FS/FW |



1520 PSL

1520 P - P

1520 PSL

1520 ESL

1520 E - D

1520 ESL

1520 ESL2 - E

1520 ESL

1520 E - Z

ST/FS/FW

ST/FS/FW

ST/FS/FW

ST

ST/FS/FW

ST

ST

ST

ST


NewYork 1520

Collection architecturale
Architectural Collection

Ce modèle géométrique exceptionnel aux biseaux en or réfléchissants est conçu pour créer un charmant jeu de lumière dans votre maison.

This outstanding geometric pattern with gold reflective bevels, is designed to provide a delightful play of light in your home.

Impostes / Transoms



Choix de Baguettes/Caming Option



Laiton / Brass

Niveau d'intimité / Privacy Scale



Clair / Clear

Opaque



Morocco Large



Moru



Or réfléchissant biseauté
Gold Reflective Bevel



1520 S - S

ST/FS/FW

1520 S - B 1520 SSL

ST ST/FS/FW

1520 S - C 1520 SSL

ST ST/FS/FW

1520 F2 - E

ST

1520 SSL2 - S 1520 SSL

ST/FS/FW ST/FS/FW



L'élégance traditionnelle rencontre le rendement moderne.
La beauté classique du fer forgé fait son entrée dans le 21^e
siècle dans cette charmante gamme de profils de
verre décoratifs.

Old World Elegance Meets New World performance.
The classic beauty of wrought iron is brought to the 21st
century in this range of charming decorative glass profiles.



Collection en fer forgé
Wrought Iron Collection



7100 PSL
ST/FS/FW



7100 P - P
ST/FS/FW



7100 PSL
ST/FS/FW



7100 E - D
ST/FS/FW



7100 ESL
ST



7100 ESL
ST



7100 ESL2 - E
ST



7100 ESL
ST




7100 E - Z
ST

Blacksmith 7100

Collection en fer forgé
Wrought Iron Collection

Lorsque les plus hauts niveaux de raffinement et de sécurité sont nécessaires, ce modèle, qui combine verre trempé, gravé à l'acide et fer forgé finement détaillé, est la réponse. Le résultat est un verre décoratif spectaculaire qui est à la fois magnifique et sécuritaire.

When only the utmost in sophistication and security will do, this design combines a tempered, acid etched back glass with intricately detailed ironwork. The result is a stunning decorative glass that is both beautiful and secure.



Verre sablé
Sandblasted Glass

Niveau d'intimité / Privacy Scale



Clair / Clear

Opaque



7100 S - S

7100 S - B

7100 S - C

7100 SSL

7100 SSL2 - S

7100 SSL

7100 P3 - P

7100 D - D

ST/FS/FW

ST

ST

ST/FS/FW

ST/FS/FW

ST/FS/FW

ST/FS/FW

ST/FS/FW



7000 PSL
ST/FS/FW

7000 P - P
ST/FS/FW

7000 PSL
ST/FS/FW

7000 ESL
ST

7000 E - D
ST/FS/FW

7000 ESL
ST

7000 ESL2 - E
ST

7000 E
9800
ST

7000 ESL
9800 SL
ST

Iron Master 7000

Collection en fer forgé
Wrought Iron Collection

La tradition ancienne du fer forgé prend vie dans ce modèle qui combine deux couches de fer et un motif de verre biseauté élégant pour créer un style traditionnel raffiné.

The time honored tradition of forged iron is realized in this piece which combines two widths of iron and an elegant beveled glass pattern to achieve a sophisticated old world look.




Niveau d'intimité / Privacy Scale



Clair / Clear

Opaque



Verre clair
Clear Glass



Clair biseauté
Clear Bevel



Glue chip biseauté
Glue Chip Bevel



7000 S - S

7000 S - B

7000 S - C

7000 SSL

7000 SSL

7000 SSL2 - S

7000 SSL

7000 H - H

ST/FS/FW

ST

ST

ST/FS/FW

ST/FS/FW

ST/FS/FW

ST/FS/FW

FW




Colony 7300

Collection en fer forgé
Wrought Iron Collection

Ce magnifique modèle en arc allie un motif délicat de fleurs et de feuilles à un verre mi-translucide, mi-opaque qui rehausse les détails en fer forgé.

This beautiful arched pattern combines a delicate floral and leaf motif with translucent and opaque glass to complete this special wrought iron offering.



Glupo

Glue chip biseauté
Glue Chip Bevel

Niveau d'intimité / Privacy Scale



Clair / Clear

Opaque



7300 PSL

7300 P - P

7300 PSL

7300 ESL

7300 E - D

7300 S - S

7300 SSL

7300 E - Z

7300 D - D

ST/FS/FW

ST/FS/FW

ST/FS/FW

ST

ST/FS/FW

ST/FS/FW

ST/FS/FW

ST

ST/FS/FW

Ironcraft 7200

Collection en fer forgé
Wrought Iron Collection

Ce modèle accrocheur combine verre gravé à l'acide et volutes délicates en fer forgé, ce qui lui donne à la fois une touche intime et artistique.

This eye-catching design combines an acid etched back glass with delicate wrought iron scrolling to create both intimacy and artistry.



Verre sablé
Sandblasted Glass

Niveau d'intimité / Privacy Scale



Clair / Clear

Opaque



7300 ESL2 - E

ST



7300 SSL2 - S

ST/FS/FW



7200 PSL

ST/FS/FW



7200 P - P

ST/FS/FW



7200 P - P

ST/FS/FW



7200 PSL

ST/FS/FW



L'aspect intemporel de l'art déco se conjugue avec une série complexe de vitraux colorés et décoratifs pour créer ce modèle au style moderne.

The timelessness of Art Deco design is combined with a series of intricate, colorful decorative stained glass to achieve this modern artistic offering.



Collection de vitraux de style art déco
Art Deco™ Stained Glass Collection



1420 PSL

1420 P - P

1420 PSL

1420 ESL

1420 E - D

1420 ESL

1420 ESL2 - E

1420 E - Z

1420 S - S

ST/FS/FW

ST/FS/FW

ST/FS/FW

ST

ST/FS/FW

ST

ST

ST

ST/FS/FW

Milano 1420

Collection de vitraux de style art déco
Art Deco™ Stained Glass Collection

Quatre types de vitraux colorés, texturés et biseautés sont réunis à l'aide de ruban à métaux dans ce modèle sensuel qui donnera à votre entrée une touche contemporaine.

Four types of colored, textured and beveled glass are combined with a sensual coming design to create this contemporary look for your homes entrance.



Choix de Baguettes/Caming Option



Niveau d'intimité / Privacy Scale



Clair / Clear Opaque



1420 SSL 1420 S - B 1420 SSL 1420 S - C 1420 SSL 1420 SSL2 - S 1420 SSL 1420 T - T 1420 T - T12
ST/FS/FW ST ST/FS/FW ST ST/FS/FW ST/FS/FW ST/FS/FW ST ST



1410 PSL
ST/FS/FW

1410 P - P
ST/FS/FW

1410 PSL
ST/FS/FW

1410 E - D
ST/FS/FW

1410 ESL
ST

1410 ESL2 - E
ST

1410 E - Z
ST

1410 S - S
ST/FS/FW

Aristocrat 1410

Collection de vitraux de style art déco
Art Deco™ Stained Glass Collection

Vous avez envie de donner à votre maison une image colorée et festive? Ce modèle magnifique est fait pour vous. Il combine quatre motifs distincts de vitraux texturés et biseautés qui lui confèrent un effet réellement artistique.

If you want a colorful and festive look for your home, look no further than this magnificent design. It combines four distinct colored glass patterns with beveled and textured glass to achieve a truly artistic effect.

Choix de Baguettes/Caming Option



Niveau d'intimité / Privacy Scale



| | | | |
|-----------------------------------|------------------------------------|-----------------------------------|---------------|
| Cathédrale rose Pink Cathedral | Cathédrale vert Green Cathedral | Cathédrale bleu Blue Cathedral | Pluie Rain |
| | | | |

| | | |
|-------------------------------|---------------|-------|
| | | |
| Clair biseauté Clear Bevel | Morocco Large | Delta |



| | | | | | | | | |
|----------|------------|----------|------------|----------|----------|---------------|----------|------------|
| 1410 SSL | 1410 S - B | 1410 SSL | 1410 S - C | 1410 SSL | 1410 SSL | 1410 SSL2 - S | 1410 SSL | 1410 D - D |
| ST/FS/FW | ST | ST/FS/FW | ST | ST/FS/FW | ST/FS/FW | ST/FS/FW | ST/FS/FW | ST/FS/FW |



1350 PSL

1350 P - P

1350 PSL

1350 ESL

1350 E - D

1350 ESL

1350 ESL2 - E

1350 ESL

1350 E - Z

ST/FS/FW

ST/FS/FW

ST/FS/FW

ST

ST/FS/FW

ST

ST

ST

ST


Gladis 1350

Collection de vitraux de style art déco
Art Deco™ Stained Glass Collection

Inspirée des motifs de l'art déco, cette gamme de portes dotées de vitraux apportera à toute demeure une touche d'élégance précieuse.

Inspired by classic Art Deco patterns, this line of stained door glass will bring a touch of treasured elegance to any home.

Impostes / Transoms



Choix de Baguettes/Caming Option



Niveau d'intimité / Privacy Scale



Chinchilla



Morocco Large



1350 SSL 1350 S - S 1350 SSL 1350 S - B 1350 SSL 1350 S - C 1350 SSL 1350 SSL2 - S 1350 SSL
ST/FS/FW ST/FS/FW ST/FS/FW ST ST/FS/FW ST ST/FS/FW ST/FS/FW ST/FS/FW



1360 PSL 1360 P - P 1360 PSL
ST/FS/FW ST/FS/FW ST/FS/FW



1360 ESL 1360 E - D 1360 ESL
ST ST/FS/FW ST



1360 ESL2 - E
ST



1360 E - Z
ST

Florentine 1360

Collection de vitraux de style art déco
Art Deco™ Stained Glass Collection


Les demi-lunes transparentes et biseautées ne sont qu'une des caractéristiques de cet attrayant modèle. Complété par des vitraux texturés et biseautés et un motif créé au moyen d'un ruban à métaux, cette garniture présente un aspect à la fois moderne et traditionnel.

Clear beveled half moons are just one feature of this attractively patterned glass lite. Rounded out with complementary textured and beveled glass and a distinctive caming pattern, this insert has a traditional yet modern feel.

Choix de Baguettes/Caming Option




Niveau d'intimité / Privacy Scale



Niagara



Morocco Large



Clair biseauté
Clear Bevel



Glue Chip



1360 SSL 1360 S - S 1360 SSL
ST/FS/FW ST/FS/FW ST/FS/FW



1360 S - B 1360 SSL
ST ST/FS/FW



1360 S - C
ST



1360 SSL 1360 SSL2 - S 1360 SSL
ST/FS/FW ST/FS/FW ST/FS/FW



1320 PSL
ST/FS/FW



1320 P - P
ST/FS/FW



1320 PSL
ST/FS/FW



1320 ESL
ST



1320 E - D
ST/FS/FW



1320 ESL
ST



1320 ESL
ST



1320 ESL2 - E
ST



1320 ESL
ST

Queen Anne 1320

Collection de vitraux de style art déco
Art Deco™ Stained Glass Collection

Des coins en verre biseauté décoratifs, combinés à un motif de vitrail classique sont au cœur de cet attrayant modèle contemporain.

Decorative beveled glass corner details combine with a classical stained glass pattern in this engaging contemporary design.

Choix de Baguettes/Caming Option



Niveau d'intimité / Privacy Scale




Autres grandeurs disponible
Other sizes available
(pas montrer not shown):
1320 F2 Miroir/
Mirror 23x13
1320 P2-22x64



Clair biseauté
Clear Bevel




Glue chip biseauté
Glue Chip Bevel



1320 ESL 1320 E 1320 ESL
9800 SL 9800 9800 SL
ST ST ST

1320 SSL 1320 S - S 1320 SSL
ST/FS/FW ST/FS/FW ST/FS/FW

1320 SSL 1320 F2 - F 1320 SSL
ST/FS/FW ST/FS/FW ST/FS/FW



Florence 1380

Collection de vitraux de style art déco
Art Deco™ Stained Glass Collection

Un motif détaillé et complexe de vitraux et un jeu de couleurs sont alliés habilement dans cette gamme de vitraux.

Intricate glass details and a play of color are skillfully combined in this line of stained glass windows.

Choix de Baguettes/Caming Option



Niveau d'intimité / Privacy Scale



1380 PSL 1380 P - P 1380 PSL 1380 ESL 1380 E - D 1380 ESL 1380 ESL2 - E 1380 ESL 1380 E 9800
ST/FS/FW ST/FS/FW ST/FS/FW ST ST/FS/FW ST ST ST ST




Stephany 1400

Collection de vitraux de style art déco
Art Deco™ Stained Glass Collection

Très géométrique et clairement influencée par l'art déco, cette gamme exclusive de portes vitrées créera une entrée dynamique pour n'importe quelle demeure.

Highly geometrical with a clear Art Deco influence, this exclusive line of decorative glass lites will create a dynamic entrance for any home.






Choix de Baguettes/Caming Option

-  Laiton / Brass
-  Patine / Patina
-  Zinc

Niveau d'intimité / Privacy Scale

- | | | | | |
|---|---|---|---|---|
| 1 | 2 | 3 | 4 | 5 |
|---|---|---|---|---|
- Clair / Clear Opaque



-  Flutex léger
Flutex Light
-  Master Ligne
-  Grain
-  Baroque noir
Black Baroque
-  Acid Etched



1380 E - Z

ST



1400 PSL

ST/FS/FW




1400 P - P

ST/FS/FW



1400 PSL

ST/FS/FW



Les fleurs sont l'inspiration derrière cette gamme raffinée de portes vitrées. Fondés sur des dessins traditionnels, ces motifs complexes sont idéals pour donner à votre demeure une signature personnelle.

Flowers are the inspiration for this stylish set of door lites. Based on traditional patterns, these intricate designs are perfect for creating a personal signature for your home.



Collection de vitraux traditionnels
Traditional Stained Glass Collection



1008 PSL
ST/FS/FW



1008 P - P
ST/FS/FW



1008 PSL
ST/FS/FW



1008 ESL
ST



1008 E - D
ST/FS/FW



1008 ESL
ST



1008 ESL2 - E
ST



1008 ESL
ST



1008 E - Z
ST

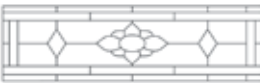
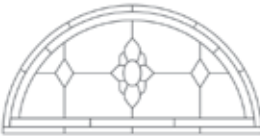
Rochelle 1008

Collection de vitraux traditionnels
Traditional Stained Glass Collection

Un riche héritage est à l'origine de ce motif de vitrail traditionnel. Son image distinctive est créée par sa grappe centrale en verre transparent biseauté, entourée de vitraux colorés et texturés.

A rich heritage can be found in this traditional stained glass profile. A distinctive look is created by surrounding a clear beveled central cluster with colored and textured glass.

Impostes / Transoms



Choix de Baguettes/Caming Option



Laiton / Brass



Patine / Patina

Niveau d'intimité / Privacy Scale



Clair / Clair

Opaque

Autres grandeurs disponible

Other sizes available

(pas montrer / not shown):

1008-22x80

1008-8x80

1008 P2-22x64



Cathédrale pêche
Peach Cathedral



Clair biseauté
Clear Bevel



Delta



1008 S - S

1008 SSL

1008 SSL

1008 S - B

1008 SSL

1008 S - C

1008 SSL

1008 SSL2 - S

1008 SSL

ST/FS/FW

ST/FS/FW

ST/FS/FW

ST

ST/FS/FW

ST

ST/FS/FW

ST/FS/FW

ST/FS/FW



1016 PSL
ST/FS/FW

1016 P - P
ST/FS/FW

1016 PSL
ST/FS/FW

1016 E - D
ST/FS/FW

1016 ESL
ST

1016 ESL2 - E
ST

1016 ESL
ST

1016 E
9800
ST

1016 ESL
9800 SL
ST

Radiance 1016

Collection de vitraux traditionnels
Traditional Stained Glass Collection

Un motif central spectaculaire, entouré de verres à onglet coupés à la main permettent de créer cette gamme de portes vitrées hautement artistique.

A spectacular central pattern, surrounded by hand cut and mitered glass, combine to create this truly artistic series of glass lites.

Impostes / Transoms



Choix de Baguette/Caming Option




Laiton / Brass

Niveau d'intimité / Privacy Scale



Clair / Clear

Opaque



Baroque noir
Black Baroque



Delta



Baroque



Morocco Large



1016 SSL

1016 S - S

1016 SSL

1016 SSL

1016 S - B

1016 S - C

1016 SSL

1016 SSL2 - S

1016 SSL

ST/FS/FW

ST/FS/FW

ST/FS/FW

ST/FS/FW

ST

ST

ST/FS/FW

ST/FS/FW

ST/FS/FW




Marguerite 1103

Collection de vitraux traditionnels
Traditional Stained Glass Collection



La beauté durable de cette gamme de portes vitrées traditionnelles est due à l'alliance de verres biseautés et texturés et d'une grappe florale centrale.

Lasting beauty is achieved by combining beveled and textured glass with a prominent central flower cluster in this traditional glass lite series.

Choix de Baguettes/Caming Option



Niveau d'intimité / Privacy Scale



1103 SSL 1103 S - B 1103 SSL 1103 S - C 1103 SSL2 - S 1103 SSL 1103 T - T 1103 T - T12
ST/FS/FW ST ST/FS/FW ST ST/FS/FW ST/FS/FW ST ST



1109 PSL
ST/FS/FW



1109 P - P
ST/FS/FW



1109 PSL
ST/FS/FW



1109 ESL
ST



1109 E - D
ST/FS/FW



1109 ESL
ST



1109 ESL2 - E
ST



1109 ESL
ST


Victoria 1109

Collection de vitraux traditionnels
Traditional Stained Glass Collection

Grâce à son motif inspiré des bijoux et son mélange de verres biseautés et texturés, cette gamme donne une touche européenne et élégante à toute demeure.

With its jewel inspired element and its combination of beveled and textured glass, this series brings old world elegance and style to any home.


Choix de Baguettes/Caming Option



Niveau d'intimité / Privacy Scale



Granite



Clair biseauté
Clear Bevel



Glue chip biseauté
Glue Chip Bevel



1109 ESL
9800 SL
ST

9800
ST

1109 ESL
9800 SL
ST

1109 PSL
ST/FS/FW

1109 P3 - P
ST/FS/FW

1109 D - D
ST/FS/FW

1109 F - F
ST/FS/FW

1109 H - H
FW



1300 PSL
ST/FS/FW

1300 P - P
ST/FS/FW

1300 PSL
ST/FS/FW

1300 E - D
ST/FS/FW

1300 ESL
ST

1300 ESL2 - E
ST

1300 E
9800
ST

1300 S - S
ST/FS/FW


Trellis 1300

Collection de vitraux traditionnels
Traditional Stained Glass Collection

Ce motif classique allie un élément floral central à une facture périphérique complexe. Le résultat est une porte vitrée polyvalente dont le style incomparable conviendra à toutes les demeures.

This classic design pairs a central floral element with an intricate window perimeter treatment. The result is a versatile glass lite that brings unparalleled style to any application.

Choix de Baguettes/Caming Option



Niveau d'intimité / Privacy Scale



Granite



Clair biseauté
Clear Bevel



Glue chip biseauté
Glue Chip Bevel



1300 S - B

ST



1300 S - C

ST



1300 SSL2 - S

ST/FS/FW



1300 SSL

ST/FS/FW



1300 P3 - P

ST/FS/FW



1300 D - D

ST/FS/FW



1300 H - H

FW



1301 PSL
ST/FS/FW

1301 P - P
ST/FS/FW

1301 PSL
ST/FS/FW

1301 ESL
ST

1301 E - D
ST/FS/FW

1301 ESL
ST

1301 ESL2 - E
ST

1301 E
9800
ST


1301 S - S
ST/FS/FW

Iris 1301

Collection de vitraux traditionnels
Traditional Stained Glass Collection

Cette gamme est composée d'un motif complexe de verres et de miroirs qui combine la richesse du vitrail au reflet précieux des verres dorés et biseautés.

This series features an intricate glass and mirror pattern that combines the richness of a stained glass window with the jewel-like reflections of its gold beveled glass.



Choix de Baguettes/Caming Option




Laiton / Brass

Niveau d'intimité / Privacy Scale

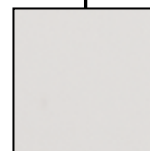


Clair / Clear

Opaque



Granite



Mist léger
Mist Light



Or biseauté réfléchissant
Gold Reflective Bevel



1301 S - B

ST



1301 S - C

ST



1301 SSL2 - S

ST/FS/FW



1301 SSL

ST/FS/FW



1301 P3 - P

ST/FS/FW



1301 D - D

ST/FS/FW



1301 H - H

FW



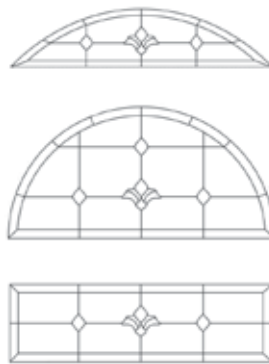
Marilyn 1006

Collection de vitraux traditionnels
Traditional Stained Glass Collection

À la fois élégante et délicate, cette gamme est faite de reflets subtils qui égayeront n'importe quelle porte.

Elegant and delicate, this series brings out the subtle reflections that are sure to liven up any door.

Impostes / Transoms



Choix de Baguettes/Caming Option



Niveau d'intimité / Privacy Scale



Clair / Clear

Opaque



1006 PSL

1006 P - P

1006 PSL

1006 ESL

1006 E - D

1006 ESL

1006 ESL2 - E

1006 E - Z

1006 D - D

ST/FS/FW

ST/FS/FW

ST/FS/FW

ST

ST/FS/FW

ST

ST

ST

ST/FS/FW

Karina 1370

Collection de vitraux traditionnels
Traditional Stained Glass Collection

Définie par une pièce centrale formée de fleurs délicates, cette gamme est le choix idéal quand on recherche un style simple et distinctif.

Anchored by a delicate floral inspired centerpiece, this series is the perfect choice when a simple distinctive look is the goal.

Choix de Baguettes/Caming Option




Niveau d'intimité / Privacy Scale



Clair / Clear

Opaque

Autres grandeurs disponible
Other sizes available
(pas montrer not shown):
1370-22x80
1370-8x80
1370 P2-22x64



Delta Sablé Sandblast Delta Baroque Clair biseauté Clear Bevel Morocco Large Pluie Rain



1370 PSL 1370 P - P 1370 PSL 1370 ESL 1370 E - D 1370 ESL 1370 ESL2 - E 1370 ESL 9800 SL 1370 E 9800 1370 ESL 9800 SL
ST/FS/FW ST/FS/FW ST/FS/FW ST ST/FS/FW ST ST ST ST ST



La tradition flirte avec la modernité dans ces magnifiques motifs géométriques. Des verres à motif, biseautés ou des vitraux sont combinés pour créer une style stupéfiant dans ce classique moderne.

Tradition takes a step forward in these beautiful geometric designs. Patterned, beveled or colored glass is combined to stunning visual effect in this modern classic.



Collection de vitraux géométriques
Geometric Stained Glass Collection



1102 P - P

1102 PSL

1102 E - D

1102 ESL

1102 ESL2 - E

1102 E - Z

1102 S - S

1102 S - B

ST/FS/FW

ST/FS/FW

ST/FS/FW

ST

ST

ST

ST/FS/FW

ST


Tulip 1102

Collection de vitraux géométriques
Geometric Stained Glass Collection


Des éléments de verre rectangulaires et losangiques sont réunis dans cette gamme qui donnera une élégance minimaliste à votre entrée.

Rectangular and diamond shaped glass elements are brought together in this series to create understated elegance for your homes entryway.


Choix de Baguettes/Caming Option



Niveau d'intimité / Privacy Scale



Glue Chip



Biseauté étoile
Star Bevel



1102 S-C

1102 SSL

1102 SSL2-S

1102 P3-P

1102 D-D

1102 F-F

1102 TT

1102 TT12

ST

ST/FS/FW

ST/FS/FW

ST/FS/FW

ST/FS/FW

ST/FS/FW

ST

ST



1038 PSL
ST/FS/FW

1038 P - P
ST/FS/FW

1038 PSL
ST/FS/FW

1038 ESL
ST

1038 E - D
ST/FS/FW

1038 ESL
ST

1038 ESL2 - E
ST

1038 E
9800
ST

1038 ESL
9800 SL
ST

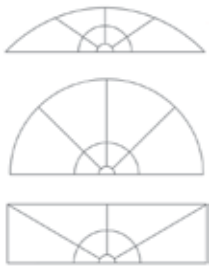
Elisabeth 1038

Collection de vitraux géométriques
Geometric Stained Glass Collection


La simplicité est parfois de mise. Cette gamme combine des formes géométriques rectangulaires et arrondies pour créer un style classique riche.

Sometimes simple is best. This series uses geometric, rectangular and rounded shapes to create a rich classic appearance.

Impostes / Transoms



Choix de Baguettes/Caming Option



Niveau d'intimité / Privacy Scale



Clair / Clear

Opaque



Glue Chip



Glue chip biseauté
Glue Chip Bevel



1038 S - S

ST/FS/FW

1038 S - B

ST

1038 S - C

ST

1038 SSL

ST/FS/FW

1038 SSL

ST/FS/FW

1038 SSL2 - S

ST/FS/FW

1038 SSL

ST/FS/FW

1038 F - F

ST/FS/FW



1040 P - P
ST/FS/FW



1040 PSL
ST/FS/FW



1040 E - D
ST/FS/FW



1040 ESL
ST



1040 ESL2 - E
ST



1040 E - Z
ST



1040 D - D
ST/FS/FW

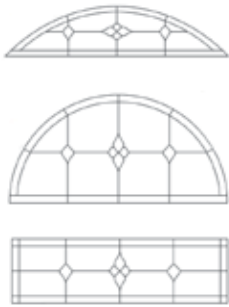
Beatrice 1040

Collection de vitraux géométriques
Geometric Stained Glass Collection

Des grappes de verres biseautés transparents sont réunies ingénieusement pour créer des motifs réfléchissants riches et magnifiques dans cet attrayant modèle.

Clear beveled glass clusters are artfully arranged to create beautiful and rich reflective patterns in this attractive design.

Impostes / Transoms



Choix de Baguettes/Caming Option



Niveau d'intimité / Privacy Scale



1040 P3 - P
ST/FS/FW



1040 S - S
ST/FS/FW



1040 S - B
ST



1040 S - C
ST



1000 P - P

ST/FS/FW

1000 PSL

ST/FS/FW

1000 E - Z

ST

1000 ESL

ST

1000 ESL2 - E

ST

1000 S - C

ST

1000 SSL

ST/FS/FW

1000 S - S

ST/FS/FW

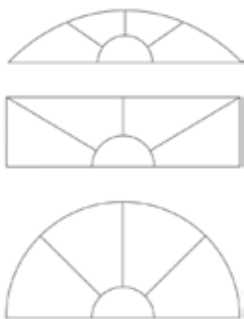
Diana 1000

Collection de vitraux géométriques
Geometric Stained Glass Collection


Cette gamme allie des vitraux et des fragments de verres à onglet décoratifs pour créer un motif géométrique qui est la marque de l'élégance minimaliste.

This series uses stained glass and sections of decorative mitered glass in a geometric pattern to create a design that is the hallmark of understated elegance.

Impostes / Transoms



Choix de Baguettes/Caming Option



Niveau d'intimité / Privacy Scale



Autres grandeurs disponible
Other sizes available
(pas montrer not shown):
1000 S10-14x79
1000 S10 Bisauté/
Bevel
1000 F2 Miroir/
Mirror-23x13



Autre choix de vitre / Other Glass Options:



1000 E - D
ST/FS/FW

1000 S - B
ST

1000 F2 - F
ST/FS/FW

1000 F2
9810
ST

STANLEY

Beaujolais 3010

Collection de verres à rainures en V

V-Groove Glass Collection

Une étoile centrale est la caractéristique principale de ce motif géométrique simple.

A central star is the key feature of this simple geometric pattern.



3010 P - P

ST/FS/FW



3010 PSL

ST/FS/FW

Chablis 3012

Collection de verres à rainures en V

V-Groove Glass Collection

Cette gamme se démarque par son alliance sereine de formes rectangulaires et arrondies.

This series is noted for its serene combination of rounded and rectangular shapes.

Autres grandeurs disponible
Other sizes available
(pas montrer not shown):
3012 E-23x49



3012 P - P

ST/FS/FW



3012 PSL

ST/FS/FW

Bourgogne 3050

Collection de verres à rainures en V

V-Groove Glass Collection

Les lignes courbes sensuelles de ce nouveau motif rainuré se démarqueront dans n'importe quelle entrée.

The sensual curving lines in this new grooved pattern are sure to stand out in all types of entryway.



3050 P - P

ST/FS/FW



3050 PSL

ST/FS/FW



3010 E - D 3010 ESL 3010 T - T 3010 SSL 3010 S - S 3010 T - T12 3010 S - C 3010 ESL2 - E
 ST/FS/FW ST ST/FS/FW ST/FS/FW ST/FS/FW ST ST ST



3012 ESL2 - E 3012 ESL 3012 S - S 3012 SSL 3012 S - B 3012 S - C 3012 SSL2 - S 3012 F - F
 ST ST/FS/FW ST/FS/FW ST/FS/FW ST ST ST/FS/FW ST/FS/FW



3050 E - D 3050 ESL 3050 ESL2 - E 3050 ESL 3050 E - Z 3050 S - S 3050 SSL 3050 T - T12
 ST/FS/FW ST ST ST ST ST/FS/FW ST/FS/FW ST



Renoir 5010

Collection de sérigraphie sur verre
Silkscreened Glass Collection

Un motif floral délicat sérigraphié sur verre donne une touche décorative exceptionnelle à cette gamme créative de produits.

A delicate silkscreen floral pattern creates a highly decorative effect in this creative product line.

Mâtisse 5012

Collection de sérigraphie sur verre
Silkscreened Glass Collection

L'art délicat de la sérigraphie sur verre est exprimé de manière exceptionnelle dans ce modèle floral magnifiquement détaillé.

The delicate art of silkscreening on glass is expressed to great effect in this beautifully detailed floral pattern.

Borduas 5022

Collection de sérigraphie sur verre
Silkscreened Glass Collection

Le style du fer forgé à la main posé sur du verre gravé à l'eau chaude est la principale caractéristique de cette gamme unique de sérigraphie sur verre.

The look of hand-forged wrought iron on etched glass is a key feature of this unique silkscreened series.



5010 S - S

ST/FS/FW



5010 SSL2 - S

ST/FS/FW



5010 SSL

ST/FS/FW



5010 S - B

ST



5010 S - C

ST



5010 P2 - P

ST/FS/FW



5010 PSL

ST



5012 SSL

ST/FS/FW



5012 S - S

ST/FS/FW



5012 SSL

ST/FS/FW



5012 SSL2 - S

ST/FS/FW



5012 S - B

ST



5012 S - C

ST



5022 SSL

ST/FS/FW



5022 S - S

ST/FS/FW



5022 SSL

ST/FS/FW



5022 S - B

ST



5022 S - C

ST



5022 ESL

ST



5022 E - D

ST/FS/FW



5022 ESL

ST



L'art s'allie à la technologie pour présenter cette collection de portes remarquables. Ces portes ont été conçues et produites pour offrir la plus grande durabilité ainsi qu'une beauté impérissable. Hautement reconnue pour ses capacités isolantes et son entretien simple, cette gamme de produits vous fera sourire à tout coup, chaque fois que vous franchissez votre porte.

Art and technology are perfectly matched in this outstanding door collection. The doors have been designed and produced to provide the utmost in durability and long lasting beauty. Highly regarded for their superior insulating qualities and their low maintenance requirements these products are sure to put a smile on your face every time you come home.



Collection de portes
Door Collection



Fibre de verre au fini imitation bois

Fiberglass Woodgrain

Collection de portes (FW)
Door Collection (FW)

La fibre de verre texturée peut imiter la richesse du bois véritable sans les problèmes d'entretien qui y sont liés. Une fois qu'elles sont teintées et installées correctement, ces portes en fibre de verre au fini imitation bois de grande qualité assureront des années de beauté et de durabilité.

Textured fiberglass can provide the richness of a real wood door without all the associated maintenance issues. Once properly stained and installed these high quality wood-grained fiberglass doors will provide years of beauty and durability.

Remarque : Les portes ne sont pas teintées.
Voici les options offertes :

- Apprêtée (norme de préparation avant l'application d'une peinture ou d'une teinture)
- Peinte en usine (multiples couleurs offertes)
- Teinte en usine (multiples finis offerts)
- Offerte avec une peinture ou une teinture appliquée sur un côté ou les deux ainsi qu'avec un côté peint et l'autre teint

Le fini des teintures ont été reproduits avec la meilleure technologie d'impression disponible. Prière de visiter votre détaillant des produits Dusco pour consulter les échantillons réels de couleurs.

Note: The doors come unstained. Options are:

- Pre-primed (Standard ready to paint or stain)
- Factory painted in multiple colors
- Factory stained in multiple finishes
- Available with stain or paint on one or both sides, or with side stained and one side painted

Stain finishes have been reproduced as accurately as print technologies allow. Please see your Dusco dealer for actual product color samples.

Choisissez le fini que vous désirez / Choose your finish:

Chêne pâle
Light Oak



Chêne moyen
Medium Oak



Noyer
Walnut



1500 P - P
FW

FW - Finition fibre de verre grain de bois
FW - Fiberglass Woodgrain Door



P
FW



PSL
FW



H
FW



F
FW



FSL
FW




D
FW



S
FW



SSL
FW



1350 P - P
FW



1350 PSL
FW



7000 H - H
FW



1109 F - F
FW



SSL
FW



1410 D - D
FW



1420 S - S
FW



1420 SSL
FW



1300 P3 - P
FW



1510 F2 - F
FW



SSL
FW



1320 SSL2 - S
FW



1320 SSL
FW



1102 D - D
FS

FIBRMAX

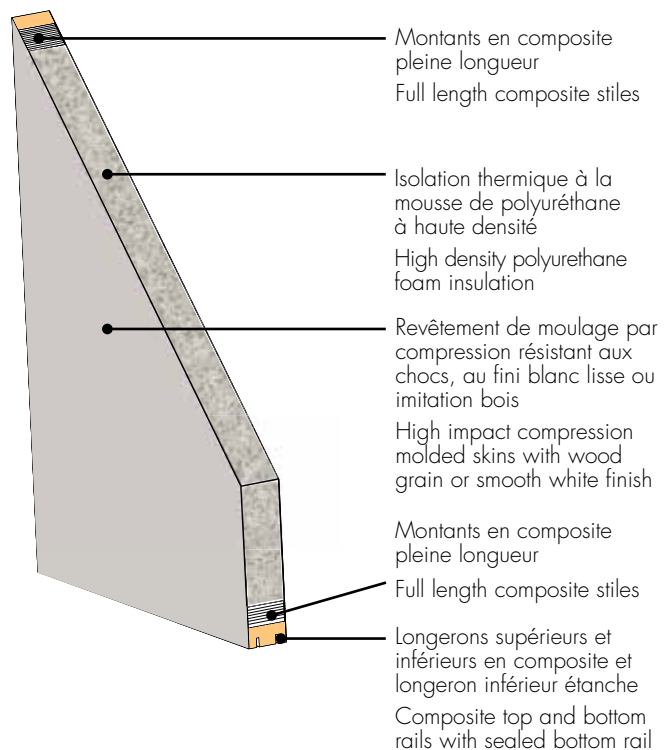
Fibre de verre lisse Smooth Fiberglass


Collection de portes (FS)

Door Collection (FS)

Les portes en fibre de verre lisse sont idéales pour obtenir une magnifique surface peinte. Et, comme toutes les portes en fibre de verre, ces produits sont conçus pour offrir des années de service avec peu d'entretien puisque les portes sont résistantes au bossellement, au gauchissement et à la fissuration.

Smooth finished fiberglass doors are perfect for achieving a beautiful painted surface. And like all fiberglass doors, these products provide years of low maintenance enjoyment since they resist denting, warping and splitting.





P
FS

PSL
FS



D
FS



F
FS

FLS
FS



S
FS

SSL
FS



3050 P - P
FS

3050 PSL
FS



1040 P3 - P
FS



1360 SSL2 - S
FS

SSL
FS



1038 F - F
FS

SSL
FS



7100 S - S
FS

SSL
FS



1102 D - D
FS



S
FS

1420 SSL
FS



1500 F2 - F
FS

SSL
FS



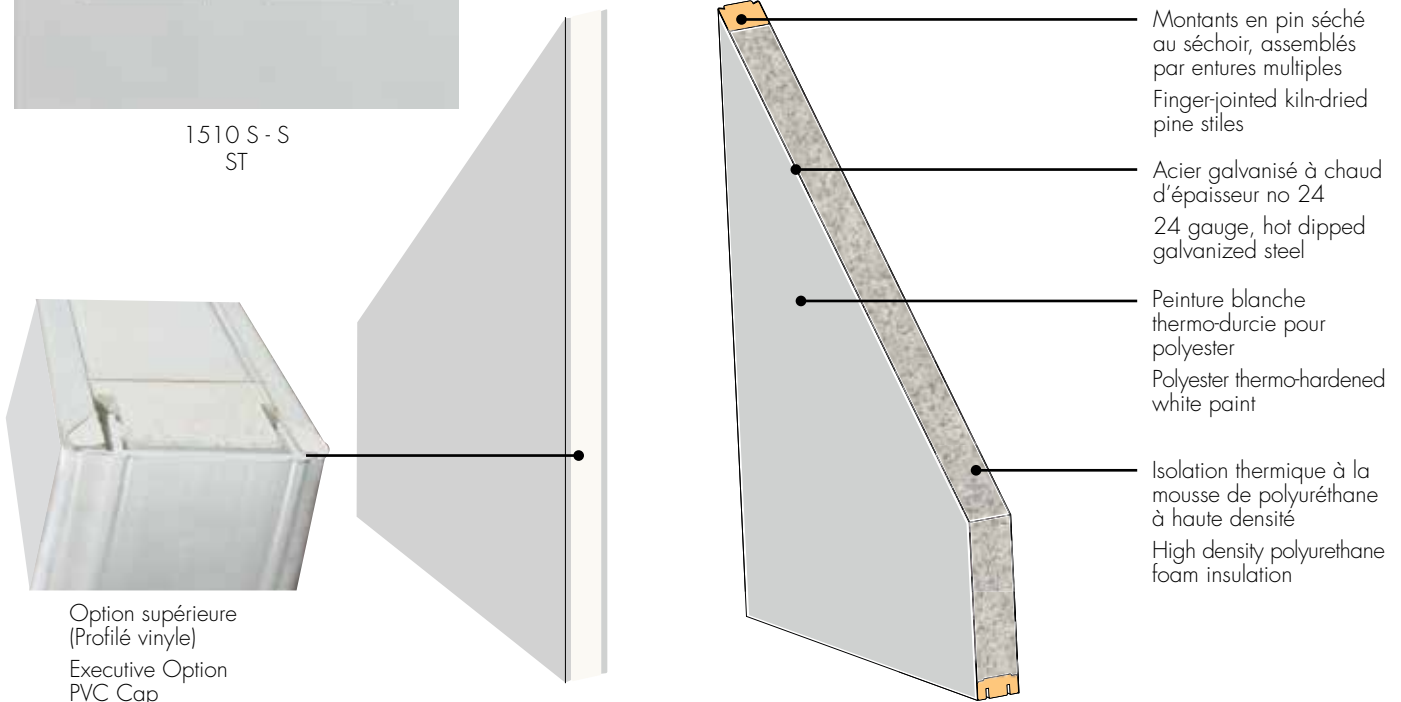
1510 S - S
ST

Acier Steel

Collection de portes (ST) Door Collection (ST)

Nos portes d'acier sont conçues et fabriquées selon des processus à la fine pointe de la technologie pour vous donner la meilleure porte sur le marché. L'ensemble formé par la combinaison des éléments d'acier, de bois et l'isolation résistera aux conditions climatiques en beauté pour les années à venir.

Our steel doors are made following state-of-the-art manufacturing methods to give you the best door available in the most extensive selection on the market. Steel and wood elements are combined into a package that will resist the elements and remain beautiful for years to come.



Option supérieure
(Profilé vinyle)
Executive Option
PVC Cap

Montants en pin séché au séchoir, assemblés par entures multiples
Finger-jointed kiln-dried pine stiles


Acier galvanisé à chaud d'épaisseur no 24
24 gauge, hot dipped galvanized steel

Peinture blanche thermo-durcie pour polyester
Polyester thermo-hardened white paint

Isolation thermique à la mousse de polyuréthane à haute densité
High density polyurethane foam insulation



M
ST



A
ST



Z
ST



B
ST



C
ST



R
ST



P
ST



S
ST



F
ST



E
ST



D
ST



T12
ST



T
ST



ESL
ST



SSL
ST



FSL
ST



PSL
ST



1016 E 9800
ST

Porte en acier Maxi Mold *Notre produit vedette*

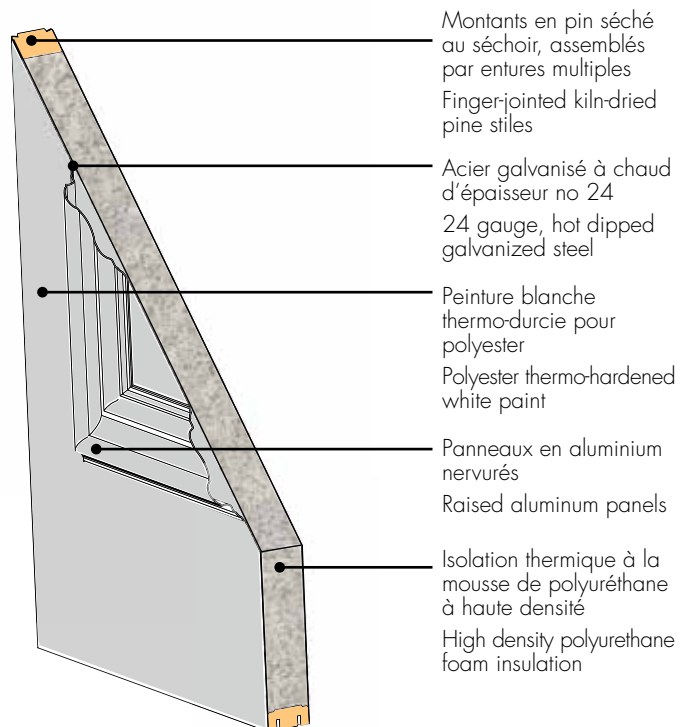
Steel Maxi Mold *Our Premier Product*

Collection de portes
Door Collection

L'art s'allie à la technologie dans ce produit de qualité supérieure conçu par Dusco Doors. Par le passé, les portes en acier ont souvent présenté un ajout solide, mais difficile aux résidences. La technologie Maxi Mold donne à une gamme choisie de portes en acier une caractéristique tridimensionnelle, ce qui en fait un produit à la fois magnifique et sécuritaire.

Art and technology combine in this premium product from Dusco Doors.

In the past, steel doors have often been a solid but design challenged addition to the home. Our Maxi Mold door adds a three dimensional character to a select line of steel doors, resulting in a product that is both secure and beautiful.





9800
ST 9800 SL
ST



9802
ST 9802 SL
ST



9804
ST



9806
ST 9806 SL
ST

Le modèle 9810 F2 avec les verres 1500 et 1510
9810 F2 shown with 1500 and 1510 glass



9808
ST 9802 SL
ST



9800 SL 9810
ST ST



1500 F2
9810
ST



1510 F2
9810
ST



9812
ST



1016 E
9800
ST



3012 S
9806
ST

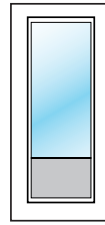


9800 SL 9800 9800 9800 SL
ST ST ST ST

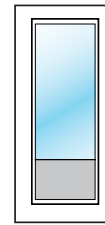
Séries 9100 Series

Verre clair, Guillotine

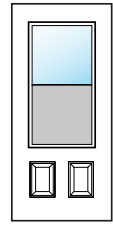
Clear glass, MaxiVent™



P
21x65



P2
23x65



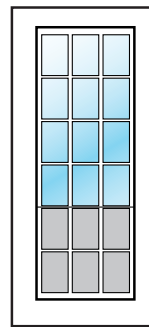
E
23x48

| | | | |
|--|-----|-----|-----|
| Clair / Clear | ● | ● | ● |
| Low E Argon | ● | ● | ● |
| Carrelage • Mutton Bars (5/8" x 3/16") | N/A | N/A | N/A |
| Georgien Blanc - White Georgian | N/A | N/A | N/A |

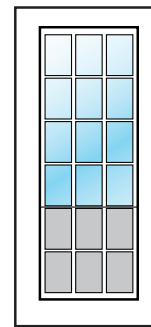
Séries 9102 Series

Verre clair, Guillotine
avec carrelage

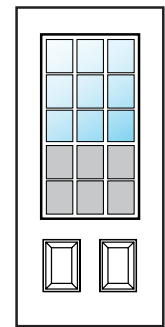
Clear glass, MaxiVent™
with Grids



P
21x65



P2
23x65



E
23x49

| | | | |
|--|---|-----|---|
| Clair / Clear | ● | N/A | ● |
| Low E Argon | ● | ● | ● |
| Carrelage • Mutton Bars (5/8" x 3/16") | ● | ● | ● |
| Georgien Blanc - White Georgian | ● | N/A | ● |

Séries 9150 Series

MaxiVent™,
Stores sérigraphie

Maxi Vent,
Silk Screen Blinds



E

S

Séries 9205 Series

Verre clair,
Carrelage intérieur en haut

Clear glass, Internal top grid

| | |
|--|---|
| Clair / Clear | ● |
| Low E Argon | ● |
| Carrelage • Mutton Bars (5/8" x 3/16") | ● |
| Georgien Blanc - White Georgian | ● |

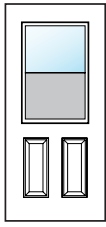
Séries 9110 Series

Verre clair - Carrelage
laiton et losanges au centres

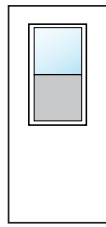
Clear glass - Brass caming
with jewel centers



9110 S

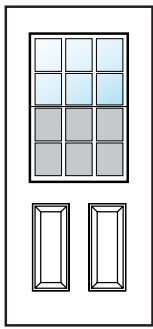


S
23x37

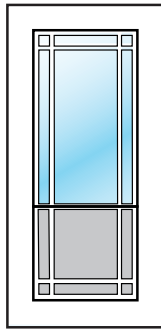


P7
17x37

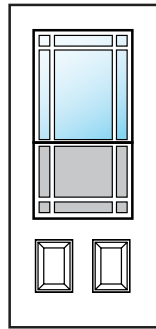
| | |
|-----|-----|
| • | • |
| • | • |
| N/A | N/A |
| N/A | N/A |



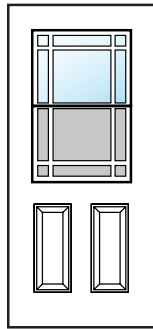
S
23x37



PC
21x65



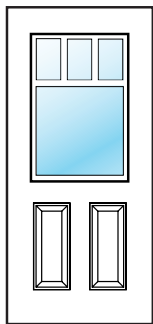
EC
23x49



SC
23x37

| | | | |
|---|---|---|---|
| • | • | • | • |
| • | • | • | • |
| • | • | • | • |
| • | • | • | • |


| | |
|--|--|
| <p>CARRELAGE / MUTTON BARS 5/8" x 3/16" (interne / internal)</p> | <p>couleurs disponible colors available :</p> <ul style="list-style-type: none"> • Blanc/White • Blanc/White, Brun/Brown • Blanc/White, Sandstone |
| <p>GEORGIEN / GEORGIAN (interne / internal)</p> | <p>couleurs disponible colors available :</p> <ul style="list-style-type: none"> • Blanc/White • Blanc/White, Brun/Brown • Blanc/White, Sandstone |



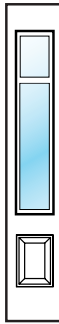
S
23x37



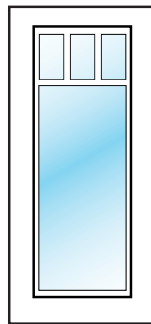
SSL
9x37



E
23x49




ESL
9x49



P
21x65



PSL
8x65




P2
23x65

| | | | | | | |
|---|---|---|---|---|---|---|
| • | • | • | • | • | • | • |
| • | • | • | • | • | • | • |
| • | • | • | • | • | • | • |
| • | • | • | • | • | • | • |

Séries 9200 Series

One Lite




P 21x65 P2 23x65 PSL 8x65 P8 23x81 P8SL 9x81 E 23x49

| | | | | | | |
|----------------------------|---|-----|---|---|-----|---|
| Clair / Clear | ● | ● | ● | ● | ● | ● |
| Low E Argon | ● | ● | ● | ● | ● | ● |
| MaxiFrame | ● | ● | ● | ● | ● | ● |
| Stainable Wood Grain Frame | ● | N/A | ● | ● | N/A | ● |

Séries 9210 Series

Verre clair,
Carrelage interieur

Clear glass, Internal grid




E 23x49 ESL 9x49 E-C 23x49 ESL-C 9x49 S 23x37 SSL 9x37

| | | | | | | |
|--|---|---|---|---|---|---|
| Clair / Clear | ● | ● | ● | ● | ● | ● |
| Low E Argon | ● | ● | ● | ● | ● | ● |
| MaxiFrame | ● | ● | ● | ● | ● | ● |
| Stainable Wood Grain Frame | ● | ● | ● | ● | ● | ● |
| Carrelage • Mutton Bars (5/8" x 3/16") | ● | ● | ● | ● | ● | ● |
| Georgien Blanc - White Georgian | ● | ● | ● | ● | ● | ● |

Séries 9215 Series


Verre clair, Carrelage exterieur

Clear glass, External grid




P 21x65 PSL 8x65 F 23x11 S 23x37 SSL 9x37

| | | | | | |
|----------------------------|---|---|---|---|---|
| Clair / Clear | ● | ● | ● | ● | ● |
| Low E Argon | ● | ● | ● | ● | ● |
| Stainable Wood Grain Frame | ● | ● | ● | ● | ● |



| ESL 9x49 | S 23x37 | SSL 9x37 | F24 24x24 | N 8.87x18.87 | T 8.87x18.87 | S5 2-9x7 | F2 22 x 12 | F 23x11 | P3 20.87x57.75 | D 17x41 |
|-------------|------------|-------------|--------------|-----------------|-----------------|-------------|---------------|------------|-------------------|------------|
| ● | ● | ● | ● | ● | ● | ● | ● | ● | ● | ● |
| ● | ● | ● | ● | ● | ● | ● | ● | ● | ● | ● |
| ● | ● | ● | ● | ● | ● | ● | ● | N/A | N/A | N/A |
| ● | ● | ● | N/A | ● | N/A | N/A | ● | ● | ● | ● |



| S-C 23x37 | SSL-C 9x37 | P 2X5 21x65 | P 21x65 | P2 23x65 | PSL 8x65 | P81-C 23x81 P-C 20x65 P2-C 23x65 | PSL81-C 9x81 | P81-A 23x81 | P8 23x81 | P8SL 9x81 |
|--------------|---------------|----------------|------------|-------------|-------------|--|-----------------|----------------|-------------|--------------|
| ● | ● | ● | ● | ● | ● | ● | ● | ● | ● | ● |
| ● | ● | ● | ● | ● | ● | ● | ● | ● | ● | ● |
| ● | ● | ● | ● | ● | ● | ● | ● | ● | ● | ● |
| ● | ● | ● | ● | ● | ● | ● | ● | N/A | N/A | N/A |
| ● | ● | ● | ● | ● | ● | ● | ● | ● | ● | ● |
| ● | ● | ● | ● | N/A | ● | ● | ● | ● | ● | ● |


Séries 9500 9500 Series

Verre clair, Mini stores


Clear glass, Mini Blinds




S




P
21x65




P2
23x65



PSL
8x65



E
23x49

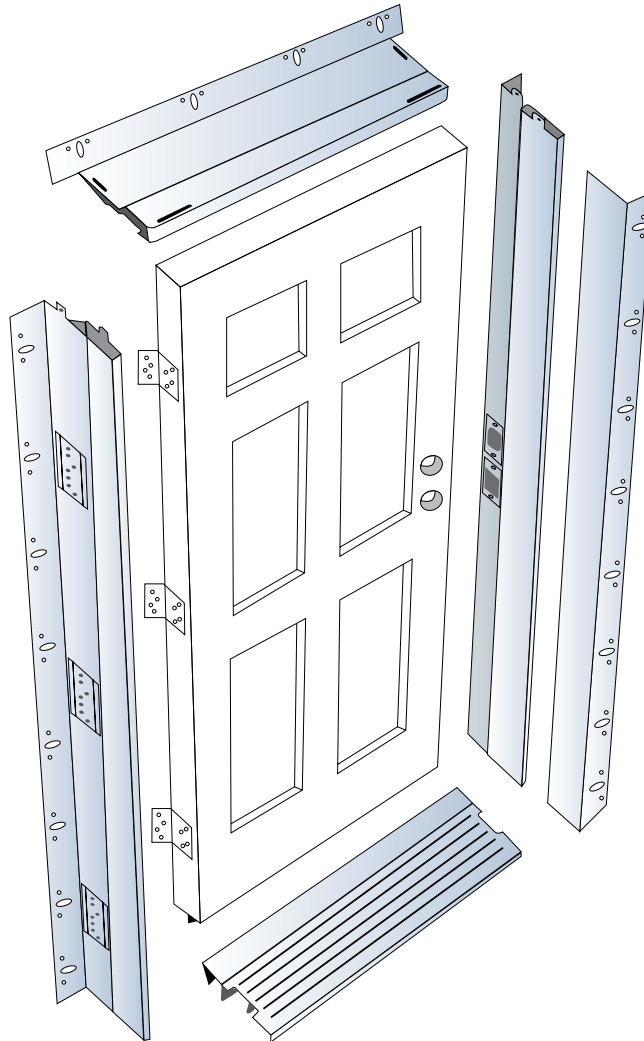


S
23x37

Clair / Clear



PORTES COUPE-FEU EN ACIER CERTIFIÉES DE 20 OU 90 MINUTES 90-MINUTE OR 20-MINUTE RATED STEEL FIRE DOOR



Caractéristiques

- Cadre de porte en acier réglable
- Installation facile
- Conçue pour une utilisation résidentielle ou commerciale
- Testée sous tous les angles pour assurer une certification coupe-feu de 90 minutes
- Offerte avec ouverture à droite ou à gauche, vers l'intérieur ou l'extérieur

Features

- Adjustable steel door frame
- Easy installation
- Designed for residential or commercial applications
- Thoroughly tested for a full 90-minute fire rating
- Available in right or left hand, inswing or outswing

Accessoires / Accessories

Porte avec système de verrouillage multipoints Multi-point Door Locking System

Caractéristiques

- Verrous à trois crochets pour assurer une sécurité supérieure
- Têtières en acier inoxydable
- Gâches en acier inoxydable
- Entrée à 45 mm (1,8 po) du boîtier central
- Verrou réversible
- Crochet central unique
- Gamme de poignées et de finis d'accompagnement

Features

- Three hook locks for superior security
- Stainless steel faceplates
- Stainless steel strikers
- 1.8" (45 mm) back set centre cases
- Reversible latch
- Unique centre hook
- Complimentary range of handles and finishes



Ensembles de garniture

(La gamme contemporaine est illustrée)

- Fabrication en laiton
- Têtière d'une largeur de 30,5 mm (1,2 po)
- Fournie avec toutes les fixations
- Offerte dans les finis suivants :
 - Bronze huilé
 - Or revêtu par pvd
 - Chrome poli
 - Étain
 - Nickel satiné
 - Bronze antique
 - Chrome satiné
 - Blanc



Trim Sets

(Contemporary Series shown)

- All brass construction
- 1.2" wide faceplate
- Supplied with all fixings
- Available in the following finishes:
 - Oil Rubbed Bronze
 - PVD Gold
 - Polished Chrome
 - Pewter
 - Satin Nickel
 - Antique Bronze
 - Satin Chrome
 - White



www.stanleydoor.ca

Sans Frais / Toll Free: 877-290-0941